



## CÓMO IMPRIMIR Y MONTAR UN FOLLETO DE VENTAS DE SPHERE

1.



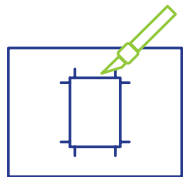
Imprima su folleto.

Elija entre:

- a.) imprimir en ambas caras del papel
- b.) imprima páginas pares, voltee su papel y imprimir páginas impares


Asegúrese de que está imprimiendo en "tamaño real".

2.



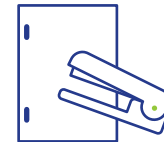
Corte sus páginas a lo largo del cultivo marcas.

3.



Apile su páginas en el orden correcto.

4.



Engrape dos veces cerca de la izquierda borde. ¡Hecho!